

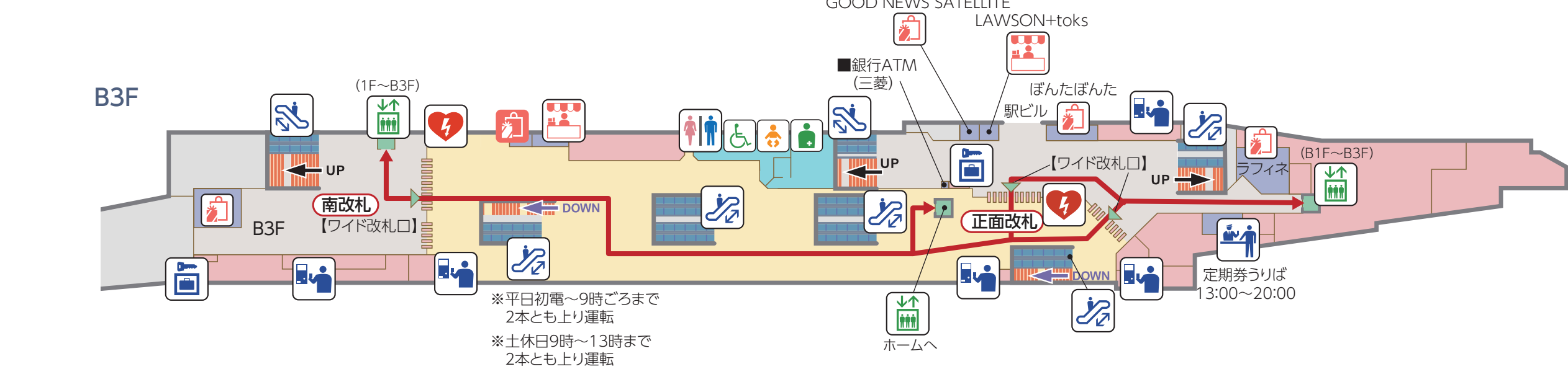
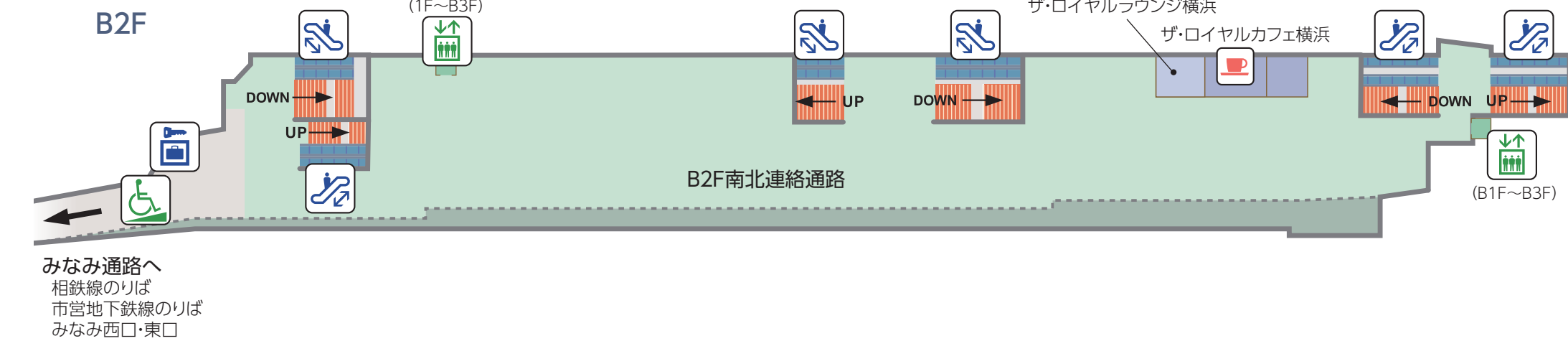
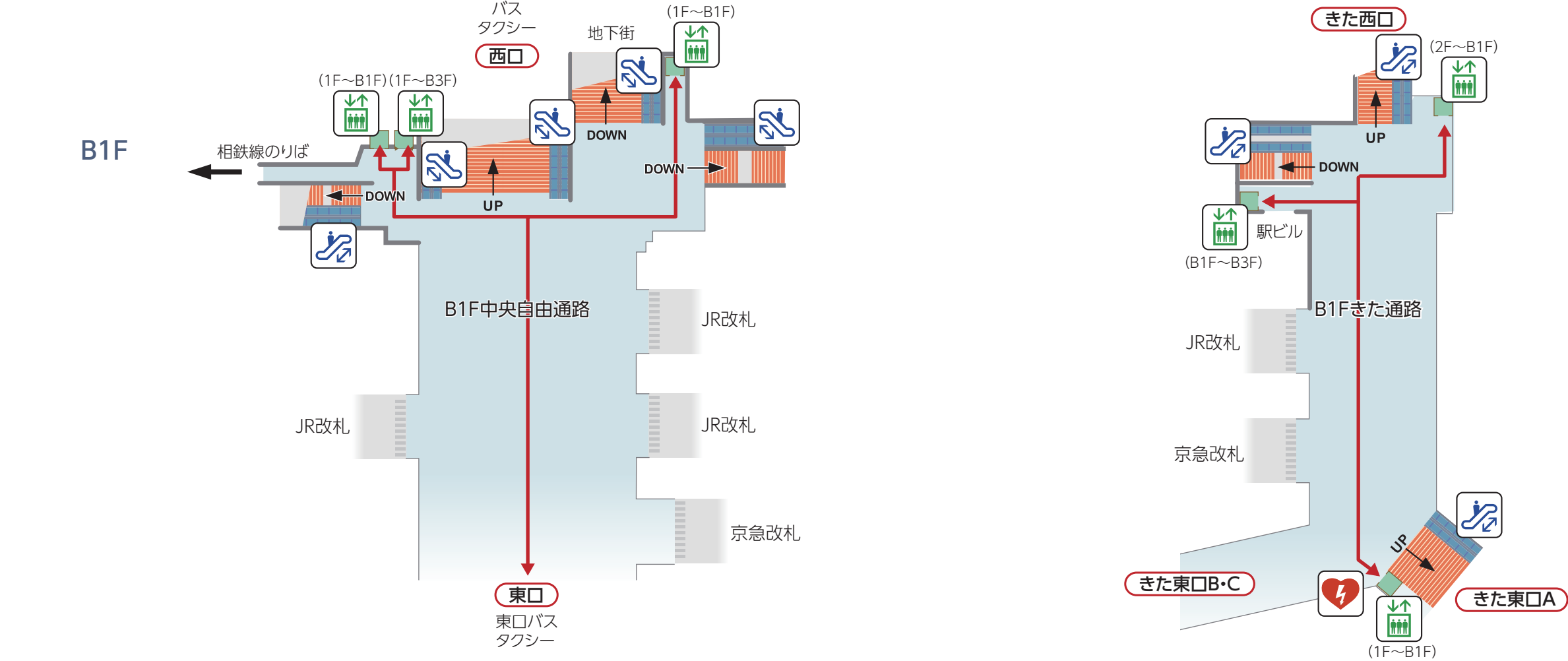
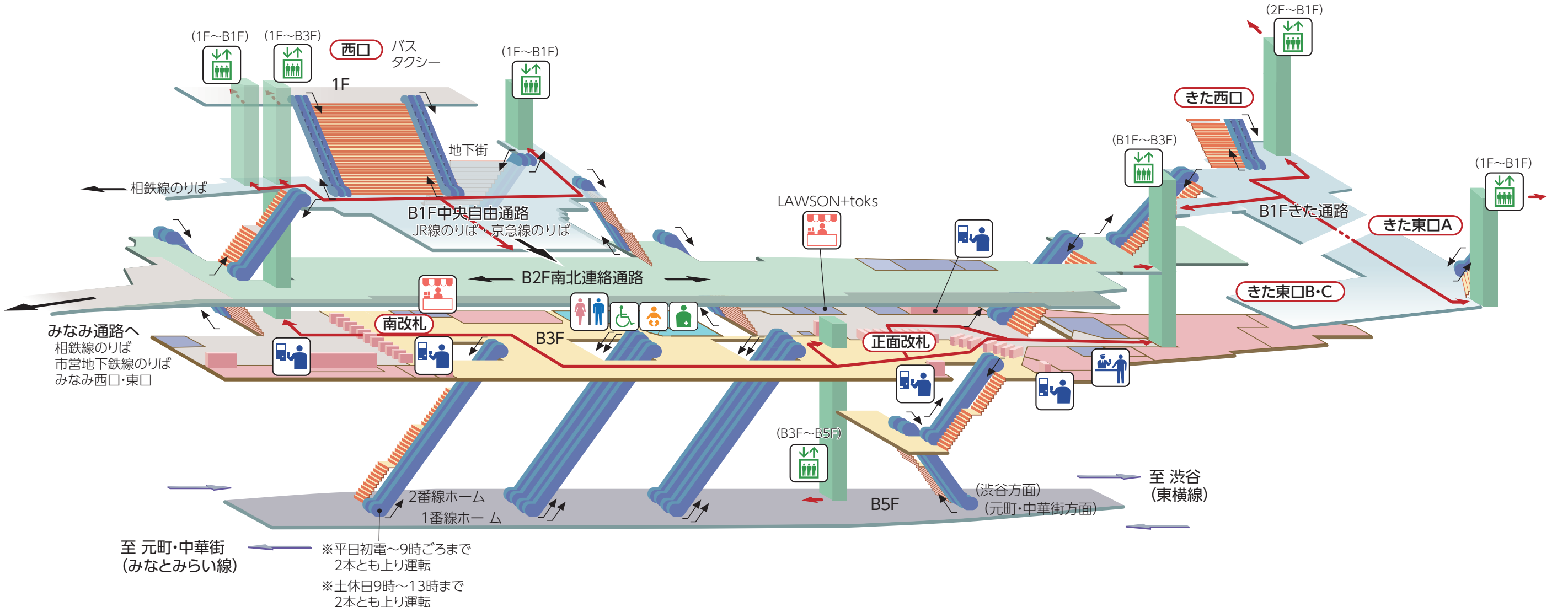
コンコースエリア

階段・段差エリア

B1Fエリア

B2Fエリア

東急東横線・みなとみらい線ホーム



1

目安値を概ね満たす乗降口

1

目安値を満たさない乗降口

車いすスペース→

目安値はホームと車両の段差が3cm以下、隙間が7cm以下を指します。  
※当社車両（5050系）を基準としており、その他の車両では目安値を満たさない場合がございます。

5050系

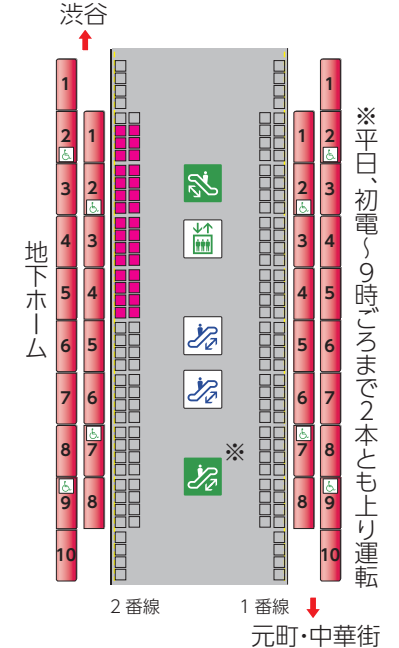
※基準とする車両でも車両の混雑状況やホーム形状等により目安値を満たさない場合がございます。

●凡例 アイコン

エスカレーター

エスカレーター + 階段

矢印は上下の方向を示しています。



出口案内			
<b>西口</b>	西口バスターミナル タクシー 南幸1丁目 北幸2丁目 相鉄ジョイナス 高島屋 横浜モアーズ 天理ビル 横浜ベイシェラトンホテル&タワーズ	<b>東口</b>	東口バスターミナル 横浜シティエターミナル タクシー シーバス 高島2丁目 横浜中央郵便局 ポレタ(東口地下街) ルミネ そごう ヨコハマスカイ マルイシティ ヨコハマプラザホテル
		<b>きた西口</b>	南幸1丁目 北幸2丁目 鶴屋町 かながわ県民センター
		<b>きた東口A</b>	金港町
		<b>きた東口B</b>	高島2丁目
		<b>きた東口C</b>	
		<b>みなみ西口</b>	南幸1・2丁目 相鉄ムービル ビブレ21 横浜国際ホテル
		<b>みなみ東口</b>	高島2丁目 横浜第一病院

コンコースエリア

階段・段差エリア

B1Fエリア

B2Fエリア

スロープエリア

●凡例

↔

バリアフリールート

エレベーター

エスカレーター

エスカレーター (上り・下り)

スロープ

トイレ

女性トイレ

男性トイレ

トイレ (車いす対応)

トイレ (乳幼児対応)

トイレ (オストメイト対応)

多機能トイレ

券売機  
精算機

定期券うりば

AED

待合室

コインロッカー

公衆電話

交番

バス停

タクシーのりば

売店

飲食施設

飲食施設 (改札内)

喫茶・軽食

喫茶・軽食 (改札内)

店舗

店舗 (改札内)

●銀行ATM案内  
銀行ATM(三菱) ⇒ 三菱UFJ銀行  
銀行ATM(みずほ) ⇒ みずほ銀行  
銀行ATM(三井住友) ⇒ 三井住友銀行  
銀行ATM(きらぼし) ⇒ きらぼし銀行  
銀行ATM(川信) ⇒ 川崎信用金庫  
銀行ATM(イオン) ⇒ イオン銀行  
銀行ATM(セブン) ⇒ セブン銀行  
銀行ATM(りそな) ⇒ りそな銀行  
銀行ATM(横浜) ⇒ 横浜銀行

●駅ホーム図 凡例

エスカレーター (上り・下り)+階段

エスカレーター (上り)+階段

エスカレーター (下り)+階段

階段 (上り・下り)