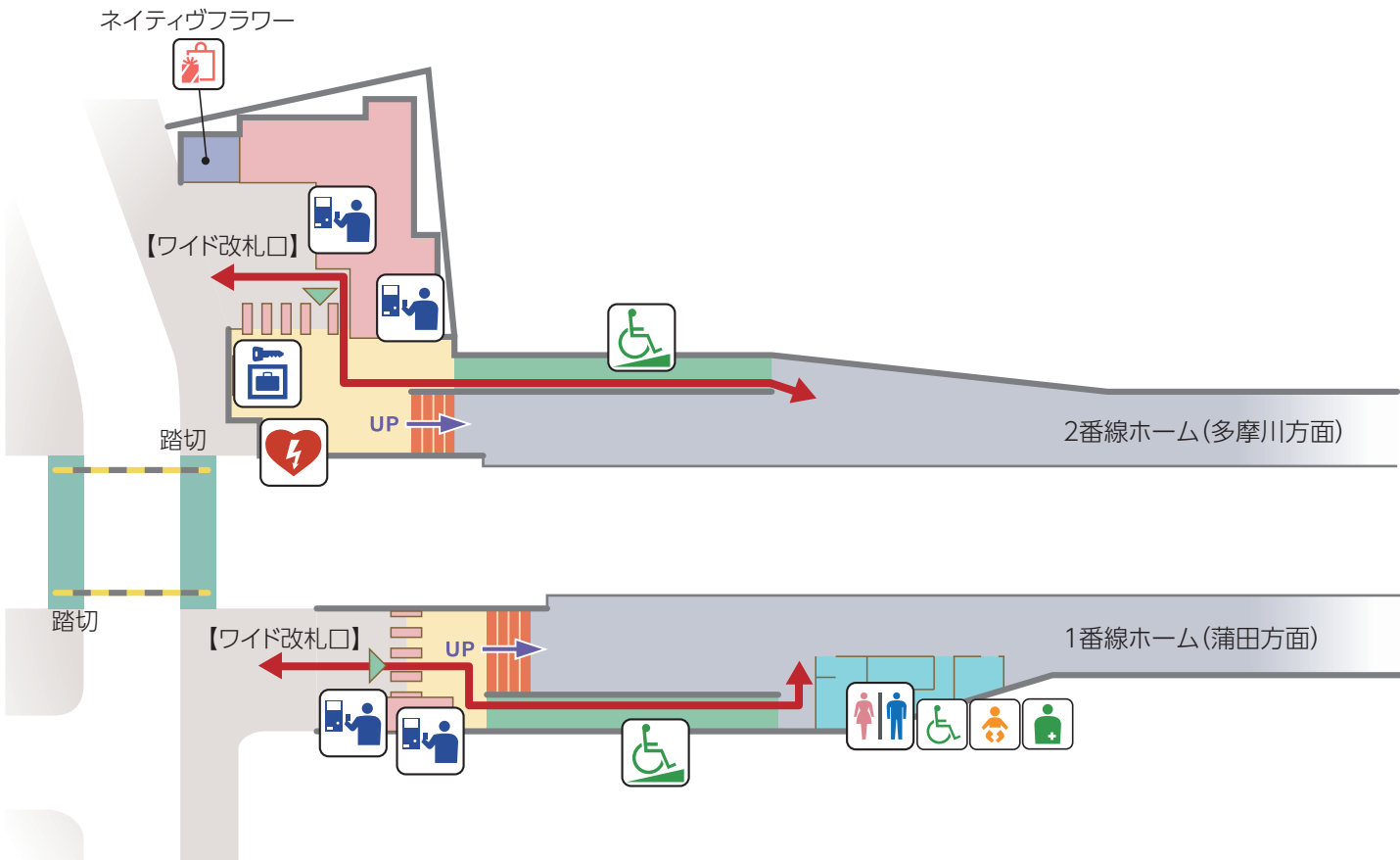
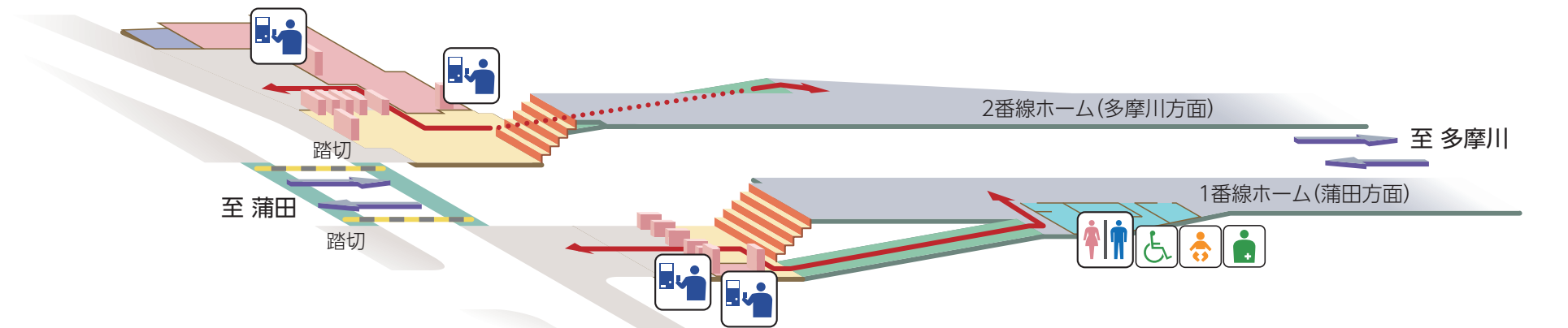


- コンコース
エリア
- 階段・段差
エリア
- 東急多摩川
ホーム



目安値を概ね満たす乗降口

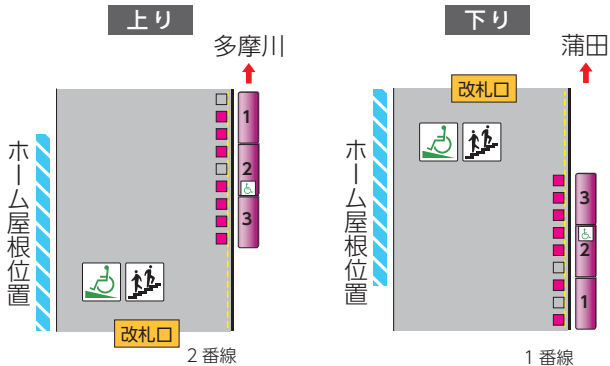
目安値を満たさない乗降口

車いすスペース

目安値はホームと車両の段差が3cm以下、隙間が7cm以下を指します。
※基準とする車両でも車両の混雑状況やホーム形状等により目安値を満たさない場合がございます。

凡例 アイコン

エスカレーター エスカレーター + 階段
矢印は上下の方向を示しています。



- コンコース
エリア
- 階段・段差
エリア
- スロープ
エリア

● 凡 例

バリアフリー
ルート

エレベーター

エスカレーター

エスカレーター
(上り・下り)

スロープ

トイレ

女性トイレ

男性トイレ

トイレ
(車いす対応)

トイレ
(乳幼児対応)

トイレ
(オストメイト対応)

多機能トイレ

券売機
精算機

定期券うりば

AED

待合室

コインロッカー

公衆電話

交 番

バス停

タクシーのりば

売 店

飲食施設

飲食施設
(改札内)

喫茶・軽食

喫茶・軽食
(改札内)

店 舗

店 舗
(改札内)

- 銀行ATM案内
- 銀行ATM(三菱) ⇒ 三菱UFJ銀行
- 銀行ATM(みずほ) ⇒ みずほ銀行
- 銀行ATM(三井住友) ⇒ 三井住友銀行
- 銀行ATM(きらぼし) ⇒ きらぼし銀行
- 銀行ATM(川信) ⇒ 川崎信用金庫
- 銀行ATM(イオン) ⇒ イオン銀行
- 銀行ATM(セブン) ⇒ セブン銀行
- 銀行ATM(りそな) ⇒ りそな銀行
- 銀行ATM(横浜) ⇒ 横浜銀行

● 駅ホーム図 凡 例

エスカレーター
(上り・下り)+階段

エスカレーター
(上り)+階段

エスカレーター
(下り)+階段

階段(上り・下り)

出口案内

大田区民プラザ
大田区鵜の木特別出張所
鵜の木1丁目
千鳥3丁目
南久が原1・2丁目
下丸子1～4丁目