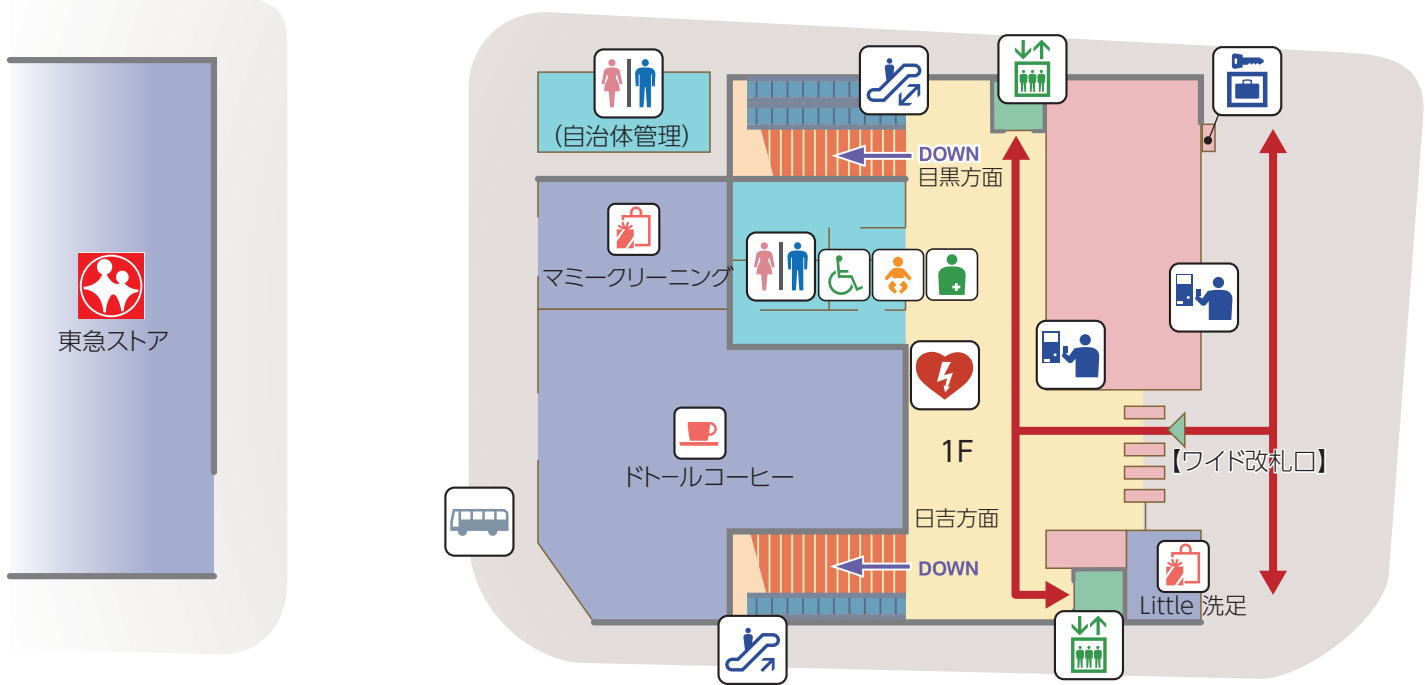
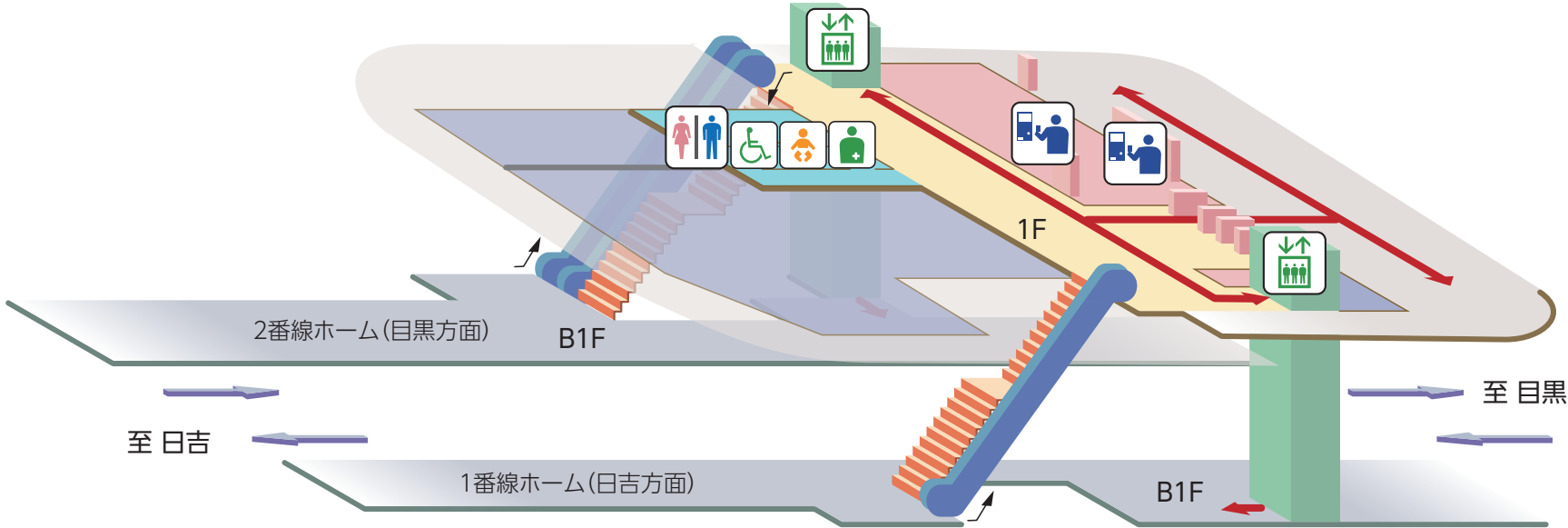


コンコース
エリア

階段・段差
エリア

東急目黒線
ホーム



1

目安値を概ね満たす乗降口

6

目安値を満たさない乗降口

車いすスペース→

目安値はホームと車両の段差が3cm以下、隙間が7cm以下を指します。

※当社車両(3020系および5080系)を基準としており、その他の車両では目安値を満たさない場合がございます。

※当社車両での情報を掲載しておりますので、6両車両の情報の掲載はありません。なお、列車停止位置のみ表示しております。

3020系

5080系

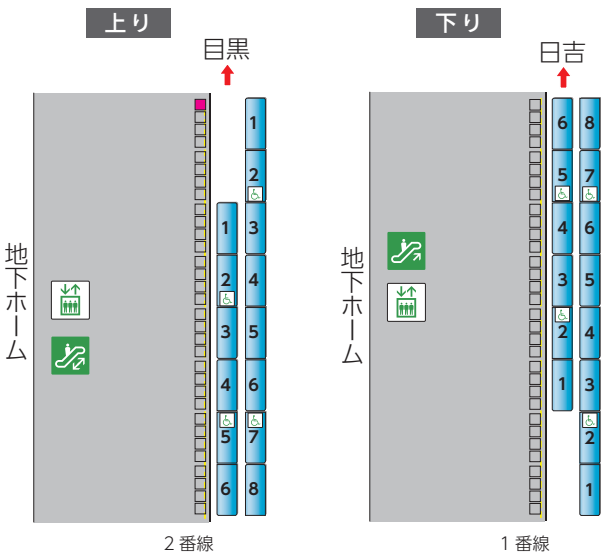
※基準とする車両でも車両の混雑状況やホーム形状等により目安値を満たさない場合がございます。

●凡例 アイコン

エスカレーター

エスカレーター + 階段

矢印は上下の方向を示しています。



コンコース
エリア

階段・段差
エリア

● 凡 例

バリアフリー
ルート

エレベーター

エスカレーター

エスカレーター
(上り・下り)

スロープ

トイレ

女性トイレ

男性トイレ

トイレ
(車いす対応)

トイレ
(乳幼児対応)

トイレ
(オストメイト対応)

多機能トイレ

券売機
精算機

定期券うりば

AED

待合室

コインロッカー

公衆電話

交 番

バス停

タクシーのりば

売 店

飲食施設

飲食施設
(改札内)

喫茶・軽食

喫茶・軽食
(改札内)

店 舗

店 舗
(改札内)

出口案内

洗足図書館
洗足2丁目
南1丁目

バスのりば
旗の台6丁目
小山7丁目

- 銀行ATM案内
- 銀行ATM(三菱)

⇒ 三菱UFJ銀行

銀行ATM(みずほ)

⇒ みずほ銀行

銀行ATM(三井住友)

⇒ 三井住友銀行

銀行ATM(きらぼし)

⇒ きらぼし銀行

銀行ATM(川信)

⇒ 川崎信用金庫
- 銀行ATM(イオン)

⇒ イオン銀行

銀行ATM(セブン)

⇒ セブン銀行


銀行ATM(りそな)


⇒ りそな銀行


銀行ATM(横浜)


⇒ 横浜銀行

● 駅ホーム図 凡 例

エスカレーター
(上り・下り)+階段

エスカレーター
(上り)+階段

エスカレーター
(下り)+階段



階段(上り・下り)