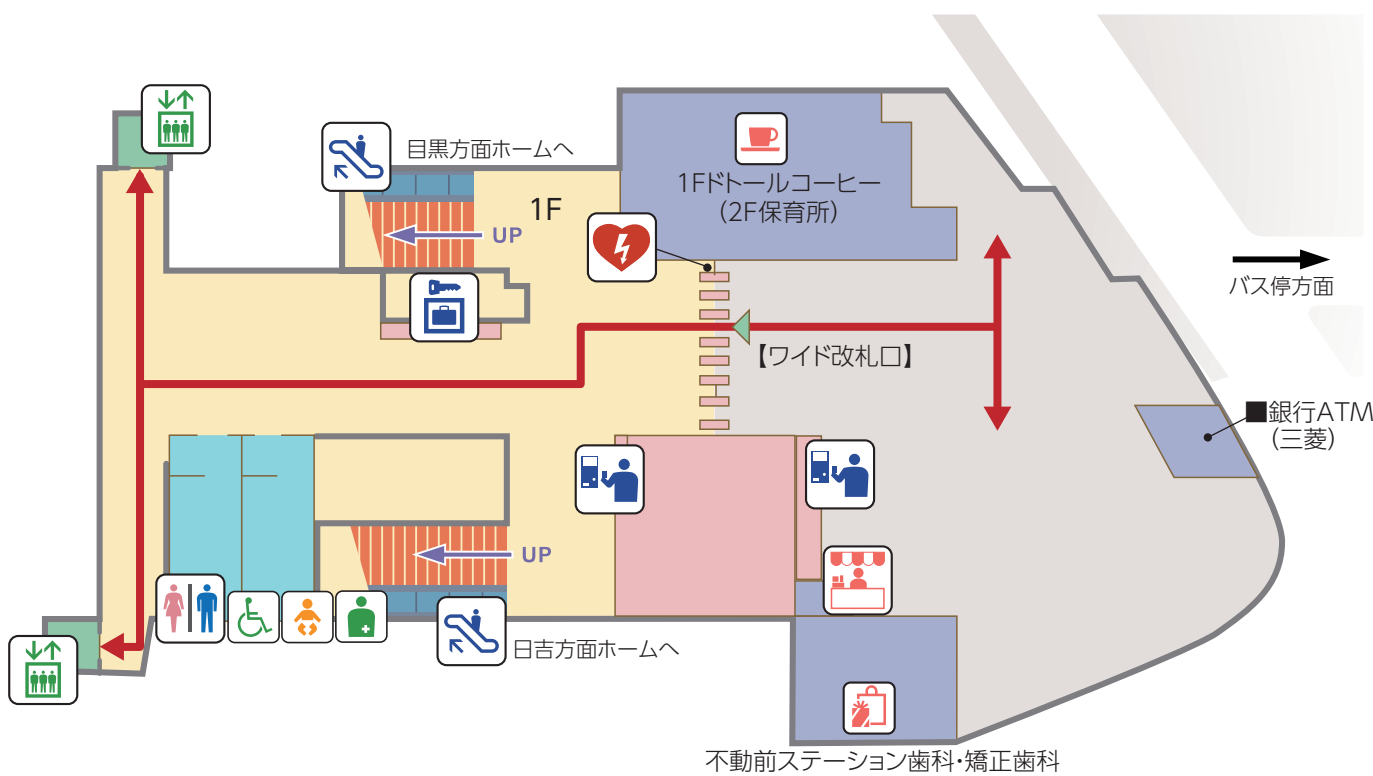
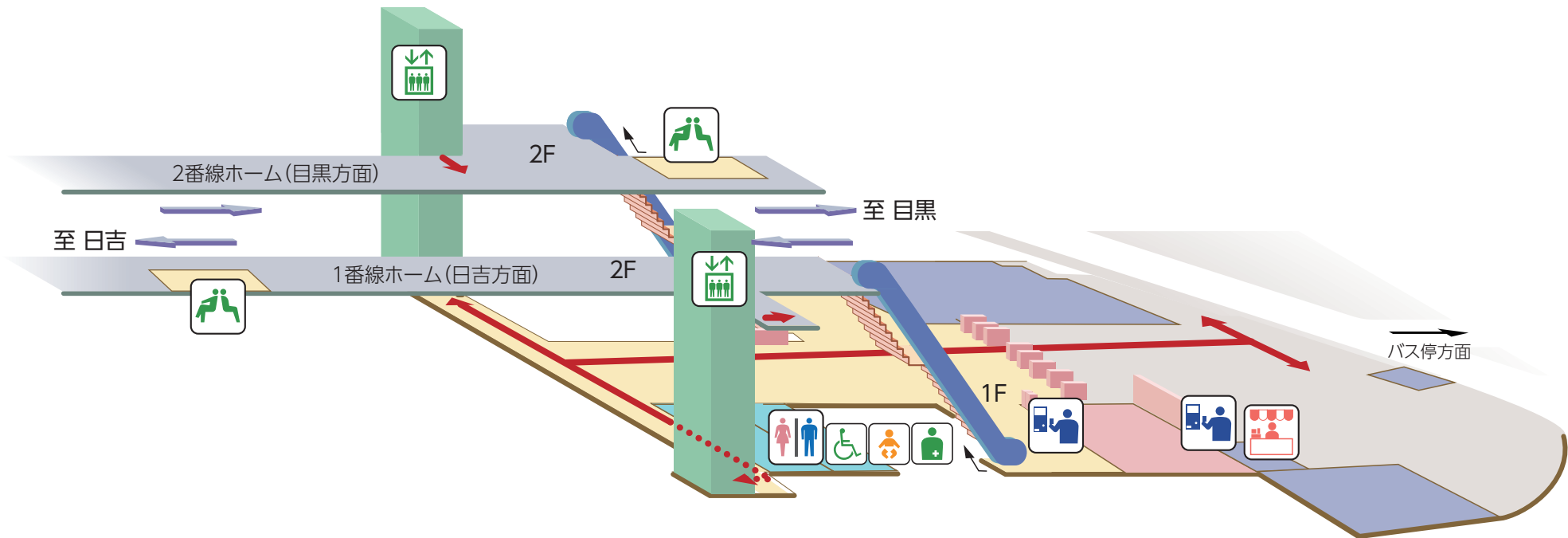


コンコース  
エリア

階段・段差  
エリア

東急目黒線  
ホーム



1

目安値を概ね満たす乗降口

目安値を満たさない乗降口

車いすスペース

目安値はホームと車両の段差が3cm以下、隙間が7cm以下を指します。

※当社車両（3020系および5080系）を基準としており、その他の車両では目安値を満たさない場合がございます。

※当社車両での情報を掲載しておりますので、6両車両の情報の掲載はありません。なお、列車停止位置のみ表示しております。

3020系

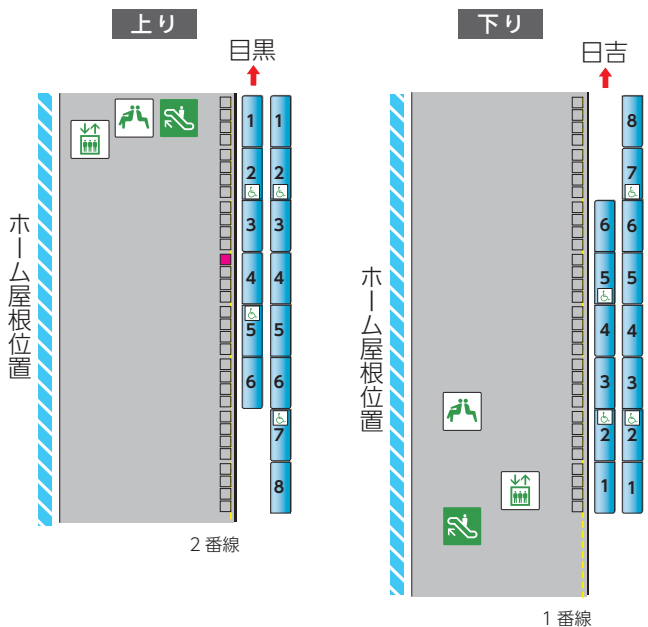
5080系

※基準とする車両でも車両の混雑状況やホーム形状等により目安値を満たさない場合がございます。

●凡例 アイコン

エスカレーター エスカレーター＋階段

矢印は上下の方向を示しています。



コンコース  
エリア

階段・段差  
エリア

●凡例

バリアフリー  
ルート

エレベーター

エスカレーター

エスカレーター  
(上り・下り)

スロープ

トイレ

女性トイレ

男性トイレ

トイレ  
(車いす対応)

トイレ  
(乳幼児対応)

トイレ  
(オストメイト対応)

多機能トイレ

券売機  
精算機

定期券うりば

AED

待合室

コインロッカー

公衆電話

交 番

バス停

タクシーのりば

売 店

飲食施設

飲食施設  
(改札内)

喫茶・軽食

喫茶・軽食  
(改札内)

店 舗

店 舗  
(改札内)

出口案内

目黒不動尊  
西五反田4丁目

山手通り  
西五反田3丁目

桐ヶ谷斎場  
西五反田5丁目

- 銀行ATM案内
- 銀行ATM(三菱) ⇒ 三菱UFJ銀行
- 銀行ATM(みずほ) ⇒ みずほ銀行
- 銀行ATM(三井住友) ⇒ 三井住友銀行
- 銀行ATM(きらぼし) ⇒ きらぼし銀行
- 銀行ATM(川信) ⇒ 川崎信用金庫
- 銀行ATM(イオン) ⇒ イオン銀行
- 銀行ATM(セブン) ⇒ セブン銀行
- 銀行ATM(りそな) ⇒ りそな銀行
- 銀行ATM(横浜) ⇒ 横浜銀行

●駅ホーム図 凡 例

エスカレーター  
(上り・下り)+階段

エスカレーター  
(上り)+階段

エスカレーター  
(下り)+階段

階段(上り・下り)