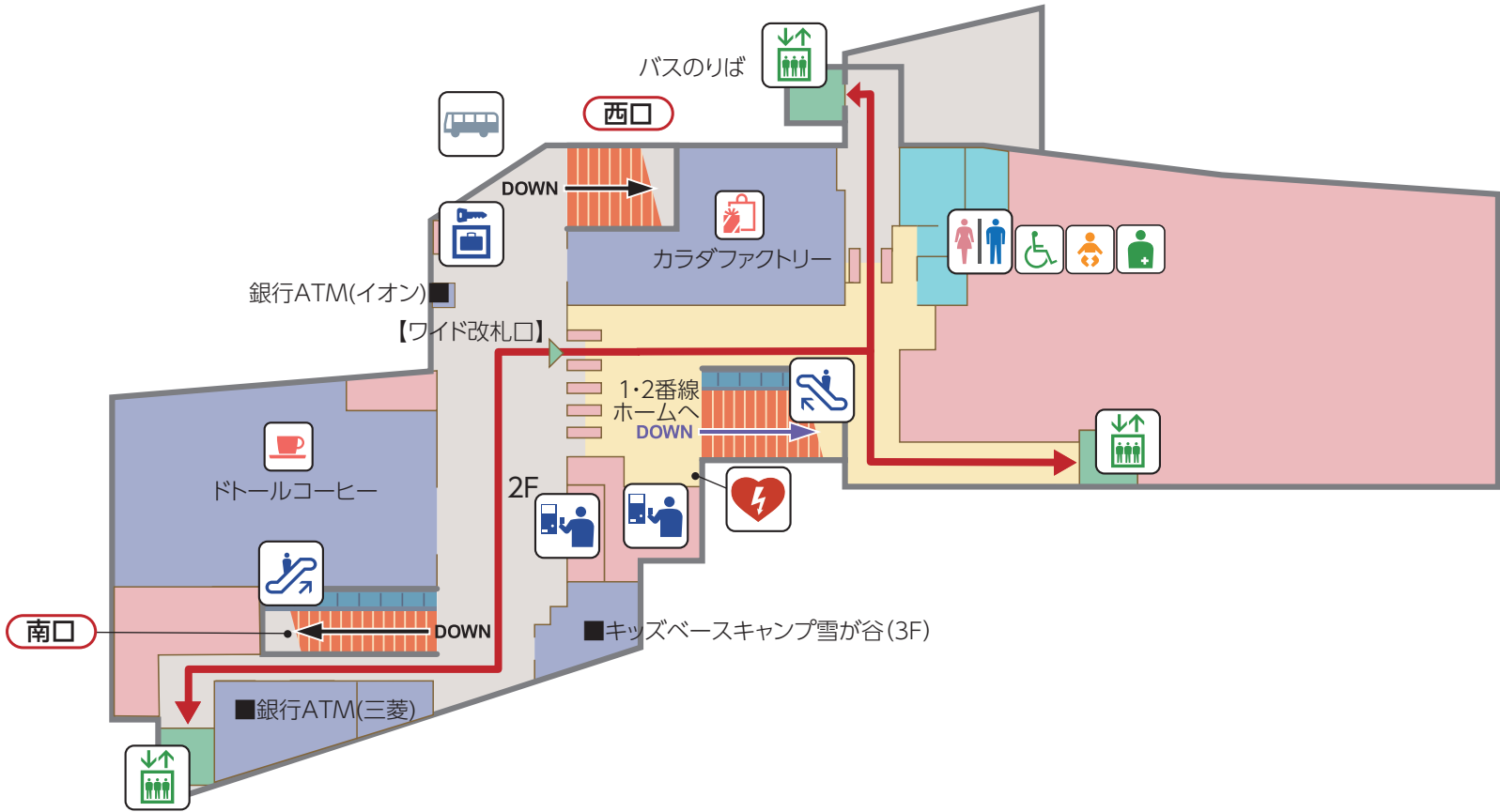
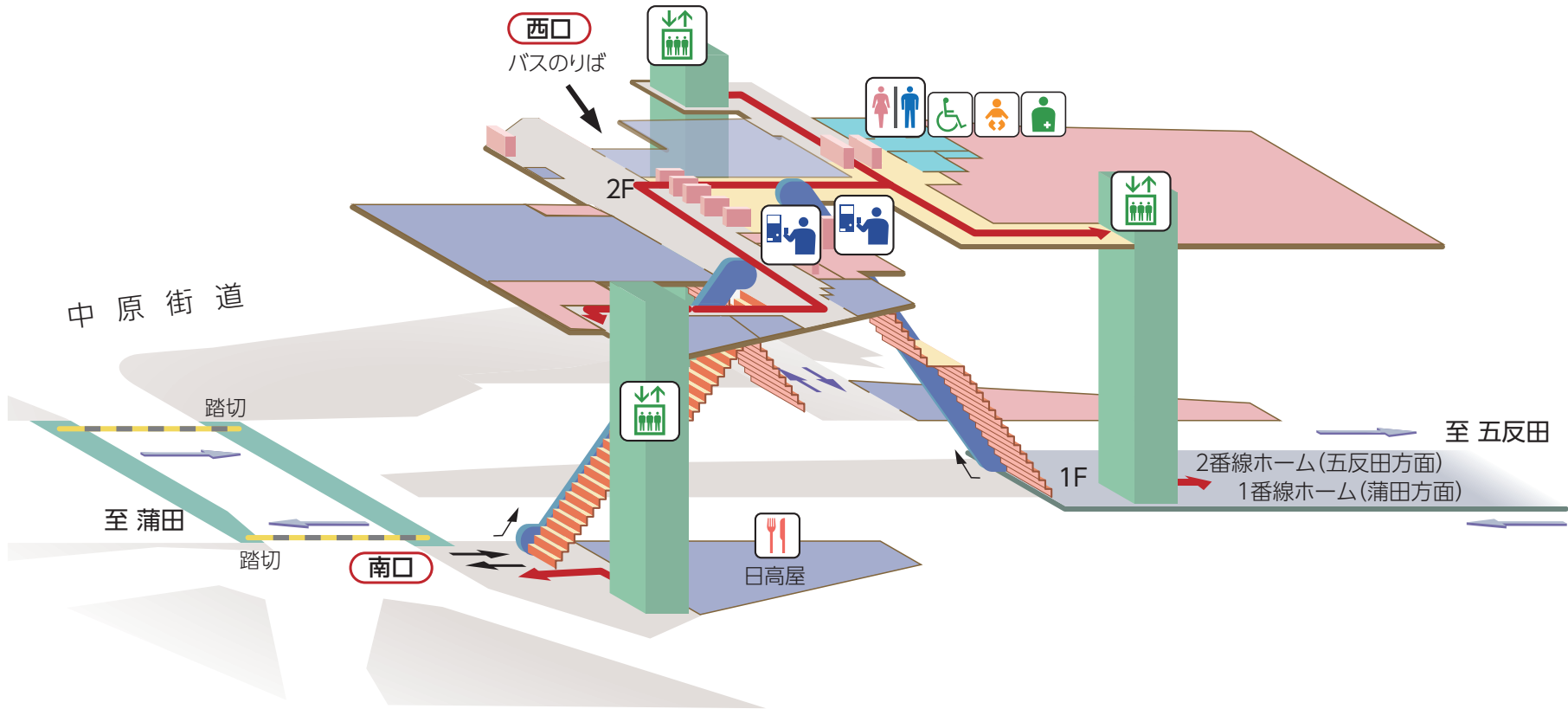


コンコース
エリア

階段・段差
エリア

東急池上線
ホーム



1

目安値を概ね満たす乗降口

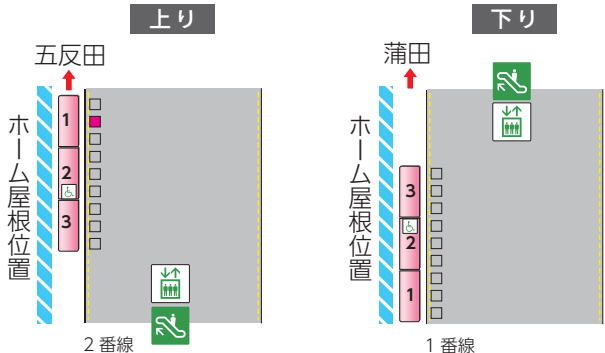
目安値を満たさない乗降口

車いすスペース→

目安値はホームと車両の段差が3cm以下、隙間が7cm以下を指します。
※基準とする車両でも車両の混雑状況やホーム形状等により目安値を満たさない場合がございます。

●凡例 アイコン

エスカレーター エスカレーター + 階段
矢印は上下の方向を示しています。



コンコース
エリア

階段・段差
エリア

● 凡 例

バリアフリー
ルート

エレベーター

エスカレーター

エスカレーター
(上り・下り)

スロープ

トイレ

女性トイレ

男性トイレ

トイレ
(車いす対応)

トイレ
(乳幼児対応)

トイレ
(オストメイト対応)

多機能トイレ

券売機
精算機

定期券うりば

AED

待合室

コインロッカー

公衆電話

交 番

バス停

タクシーのりば

売 店

飲食施設

飲食施設
(改札内)

喫茶・軽食

喫茶・軽食
(改札内)

店 舗

店 舗
(改札内)

出口案内

西口

バスのりば
大田区調布地域庁舎
雪谷税務署
田園調布警察署
田園調布消防署
田園調布郵便局
東急ストア
中原街道
雪谷大塚町
東玉川

南口

清明学園
商店街
南雪谷
北嶺町

● 銀行ATM案内

銀行ATM(三菱)

⇒ 三菱UFJ銀行

銀行ATM(みずほ)

⇒ みずほ銀行

銀行ATM(三井住友)

⇒ 三井住友銀行

銀行ATM(きらぼし)

⇒ きらぼし銀行

銀行ATM(川信)

⇒ 川崎信用金庫

銀行ATM(イオン)

⇒ イオン銀行

銀行ATM(セブン)

⇒ セブン銀行

銀行ATM(りそな)

⇒ りそな銀行

銀行ATM(横浜)

⇒ 横浜銀行

● 駅ホーム図 凡 例

エスカレーター
(上り・下り)+階段

エスカレーター
(上り)+階段

エスカレーター
(下り)+階段

階段(上り・下り)