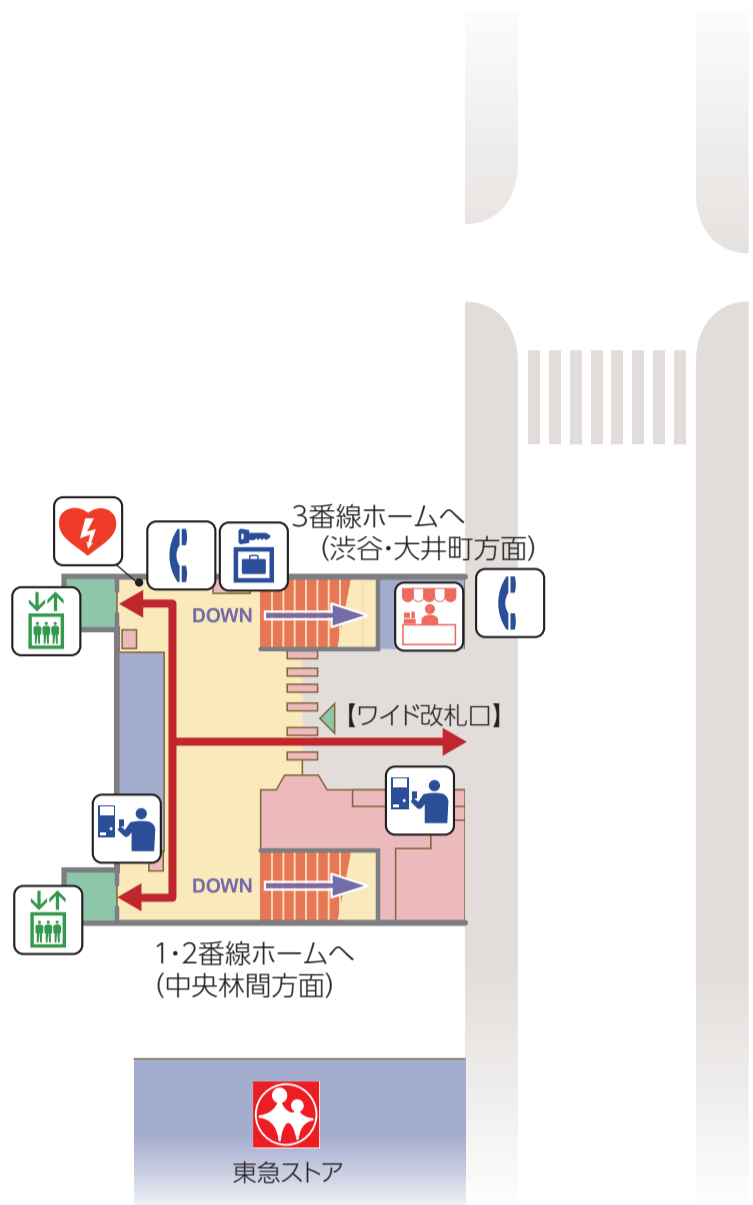
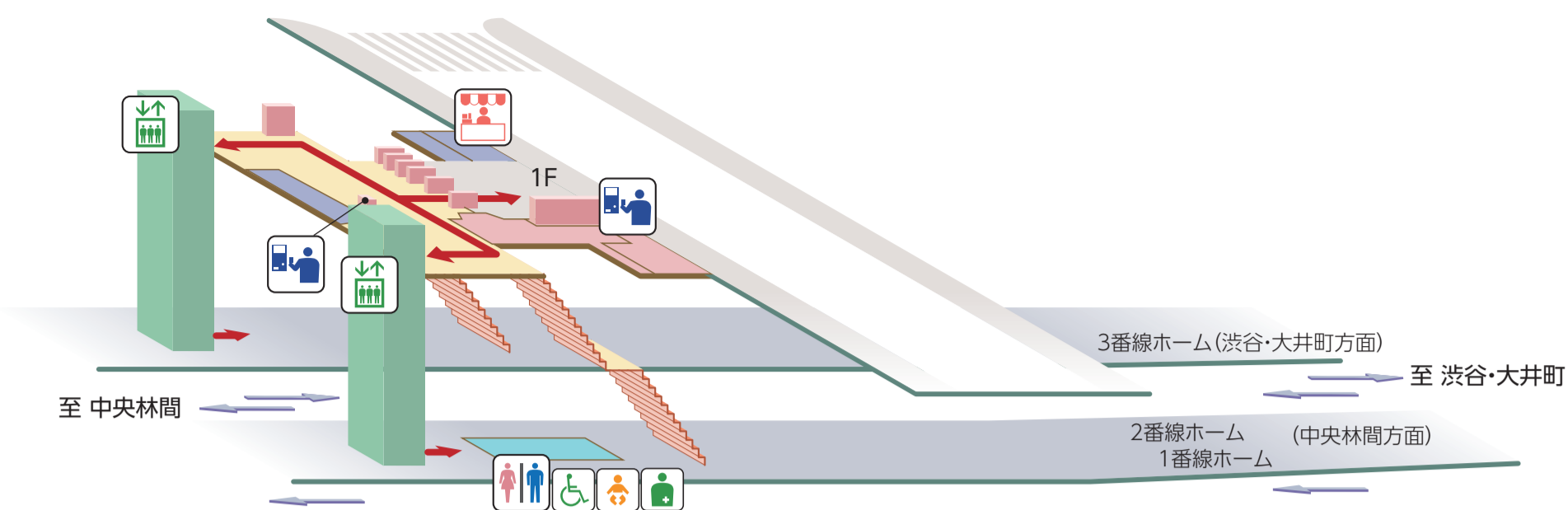


- コンコースエリア
- 階段・段差エリア
- 東急田園都市線ホーム



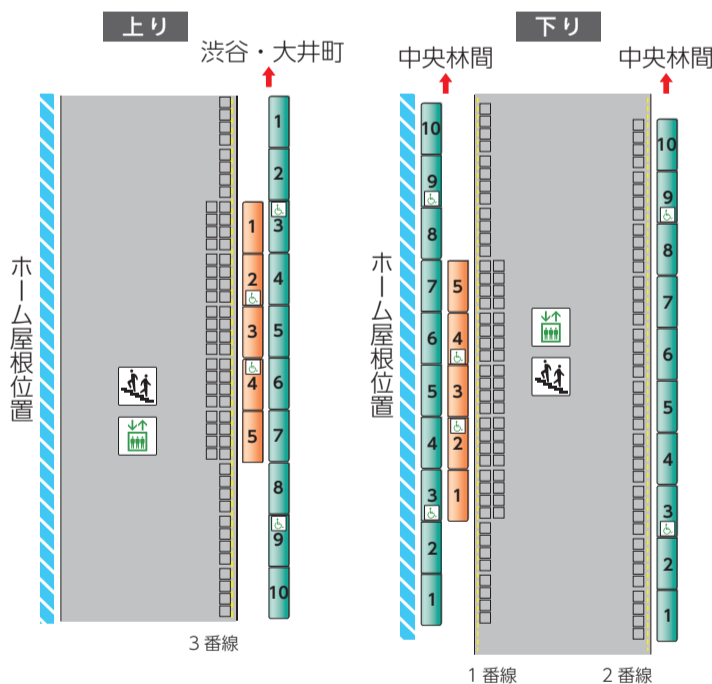
車いすスペース →

梶が谷駅は、ホームと車両床面の段差隙間について、目安値を概ね満たす乗降口はございません。

※目安値はホームと車両の段差が3cm以下、隙間が7cm以下を指します。

●凡例 アイコン

エスカレーター
 エスカレーター+階段
 矢印は上下の方向を示しています。



- コンコースエリア
- 階段・段差エリア

●凡例

- バリアフリールート
- エレベーター
- エスカレーター
- エスカレーター (上り・下り)
- スロープ
- トイレ
- 女性トイレ
- 男性トイレ
- トイレ (車いす対応)
- トイレ (乳幼児対応)
- トイレ (オストメイト対応)
- 多機能トイレ
- 券売機
- 定期券うりば
- AED
- 待合室
- コインロッカー
- 公衆電話
- 交番
- バス停
- タクシーのりば
- 売店
- 飲食施設
- 飲食施設 (改札内)
- 喫茶・軽食
- 喫茶・軽食 (改札内)
- 店舗
- 店舗 (改札内)

出口案内

バス
 タクシー
 身代り不動尊
 末長1丁目
 梶ヶ谷2丁目

- 銀行ATM案内
 - 銀行ATM(三菱) ⇒ 三菱UFJ銀行
 - 銀行ATM(みずほ) ⇒ みずほ銀行
 - 銀行ATM(三井住友) ⇒ 三井住友銀行
 - 銀行ATM(きらぼし) ⇒ きらぼし銀行
 - 銀行ATM(川信) ⇒ 川崎信用金庫
 - 銀行ATM(イオン) ⇒ イオン銀行
 - 銀行ATM(セブン) ⇒ セブン銀行
 - 銀行ATM(りそな) ⇒ りそな銀行

●駅ホーム図 凡例

- エスカレーター (上り・下り)+階段
- エスカレーター (上り)+階段
- エスカレーター (下り)+階段
- 階段(上り・下り)