

デジタルで復刻『すたんぷポン！』東急線全線デジタルラリー！

～ 33年前 東急線全線で開催していたスタンプラリーが現代によみがえる～

東急電鉄株式会社

当社は、7月6日(木)から「デジタルで復刻『すたんぷポン！』東急線全線デジタルラリー」(以下、本ラリー)を SNS 型チェックインラリーのプラットフォームサービス「みんなり」にて実施します。

本ラリーは、33年前の1990年に当社が開催し、当時約2万5千人が全か所を踏破された『東急90駅 小さな旅 PART7 全駅スタンプラリー(執筆 漫画家三鷹公一さん)』を復刻したもので、漫画の一コマが空欄になっており、スタンプを押すと漫画が完成していく構成です。主人公が、東急線を中心に電車や駅、そこで働く人々を訪ねながら車両や乗車券、安全設備などを学んでいく物語です。今回の復刻版では当時と現在の違いについても記載しており、懐かしみながら学べます。

物語の構成に合わせて、全6章に分かれており、第1弾として、1章は7月6日(木)より東横線・東急新横浜線からスタート、2章は8月1日(火)より目黒線・東急多摩川線、残る3章～6章を9月1日(金)より田園都市線、大井町線、池上線、世田谷線、こどもの国線へと、順次展開します。本ラリーは無料でご参加いただけます。

なお、ご参加特典として、章ごとにデジタルスタンプを集めると、デジタル認定証を授与します。さらに、全91か所のスタンプを集めた方全員に、全路線デジタル認定証に加え、本ラリー限定の車両 NFT(デジタルデータ)をプレゼントします。また、期間限定で抽選にて駅長直筆認定証のほか、当時の『東急90駅 小さな旅 PART7 全駅スタンプラリー』執筆者である漫画家三鷹公一さんの書き下ろしサインなどのプレゼントを予定しています。

「デジタルで復刻『すたんぷポン！』東急線全線デジタルラリー」の詳細は、別紙のとおりです。




▲QR ポスターイメージ

達成して豪華プレゼントをゲット!

しょう 1章クリア

**\\ もれなく! **


かくしょうせい は
●各章制覇●
にんていしょう
デジタル認定証



ぜん しょう 全6章クリア

**\\ もれなく! **

ぜんしょうせい は
●全章制覇●デジタル認定証
しやりょう
&車両NFT



**\\ 抽選で! **

えきちようじきひつ にんていしょう めい

●駅長直筆 認定証 100名さま

●漫画家・三鷹公一先生描き下ろしイラストサイン色紙 20名さま

まんが か み たかこう いち せんせい か お しきし めい

【別紙】

デジタルで復刻『すたんぷボン！』東急線全線デジタルラリーの詳細

1. 開催期間 2023年7月6日(木)～2024年3月31日(日)

第1弾<第1章> : 2023年7月6日(木)～2024年3月31日(日)

東横線・東急新横浜線

第2弾<第2章> : 2023年8月1日(火)～2024年3月31日(日)

目黒線・東急多摩川線

第3弾<第3～6章>: 2023年9月1日(金)～2024年3月31日(日)

田園都市線、大井町線、池上線、世田谷線、こどもの国線

2. 参加方法

(1)東急線各駅・併設施設に掲出されているチェックインポスターに記載されたQRコードをGPS機能が搭載されたスマートフォン、タブレットで読み取り、「みんなラリ」ページへアクセスすると、チェックイン前にユーザー登録画面・ログイン画面へご案内するポップアップが表示されます。

ユーザー登録・ログインがお済みでない方は画面の指示に従って登録・ログインを行ってください。

※ユーザー登録・ログインには、LINEアカウントもしくはGoogleアカウントが必要となります。

※登録いただいたニックネームはデジタル認定証の氏名欄に反映されます。

※QRコードは株式会社デンソーウェーブの登録商標です。

※本ラリーはチェックイン時に位置情報を利用します。参加時には位置情報をONにしてください。

下記より事前に「みんなラリ」のユーザー登録を行うこともできます。

<https://37rally.com/>

(2)ユーザー登録・ログインが完了すると、チェックイン完了画面が表示されます。

チェックインが完了すると、ラリーに参加したことになり、各スポットごとのオリジナルデジタルスタンプ(メダル)が取得できます。

ラリーページにて「公式 東急電鉄」アカウントをフォローしていただくと、今後追加されるラリーへアクセスがしやすくなります。





是非アカウントのフォローをお願いします。

※各スポットのチェックインポスター掲出箇所は、各路線ごとのラリーページの各スポットページにて確認いただけます。

※各スポットをまわる順番は自由です。

※参加費は無料ですが、ご参加いただく際の交通費や通信費はお客さまのご負担となります。

< ラリー参加方法 >

<p>ステップ①</p> <p>駅や施設に貼ってあるQRコードを読み取る!</p>  <p>※参加にはみんなラリへの登録(無料)が必要です。</p>	<p>ステップ②</p> <p>QRコードを読み取ったらチェックイン完了!</p> 	<p>ステップ③</p> <p>チェックインが完了するとスタンプが押され、マンガの1ページが完成するよ!</p> 	<p>ステップ④</p> <p>マンガを完成させるために、すべてのスポットを巡ってラリーを制覇しよう!!</p> 
--	--	--	---

参加費 無料

3. QR ポスター設置場所

- ・第1章: 渋谷駅①、代官山駅、中目黒駅、祐天寺駅、学芸大学駅、都立大学駅、新丸子駅、武蔵小杉駅、元住吉駅、日吉駅、綱島駅、大倉山駅、菊名駅、妙蓮寺駅、白楽駅、東白楽駅、反町駅、横浜駅、新綱島駅、新横浜駅
- ・第2章: 目黒駅、不動前駅、武蔵小山駅、西小山駅、洗足駅、大岡山駅、奥沢駅、田園調布駅、多摩川駅、沼部駅、鵜の木駅、下丸子駅、武蔵新田駅、矢口渡駅、蒲田駅
- ・第3章: 大井町駅、下神明駅、戸越公園駅、中延駅、荏原町駅、旗の台駅、北千束駅、緑が丘駅、自由が丘駅、九品仏駅、尾山台駅、等々力駅、上野毛駅
- ・第4章: 二子玉川駅、二子新地駅、高津駅、溝の口駅、梶が谷駅、宮崎台駅、電車とバスの博物館、宮前平駅、鷺沼駅、たまプラーザ駅、あざみ野駅、江田駅、市が尾駅、藤が丘駅、青葉台駅、田奈駅、長津田駅、つくし野駅、すずかけ台駅、南町田グランベリーパーク駅、つきみ野駅、中央林間駅、こどもの国駅
- ・第5章: 渋谷駅②、池尻大橋駅、三軒茶屋駅、世田谷線(下高井戸駅)、駒沢大学駅、桜新町駅、用賀駅
- ・第6章: 五反田駅、大崎広小路駅、戸越銀座駅、荏原中延駅、長原駅、洗足池駅、石川台駅、雪が谷大塚駅、御嶽山駅、久が原駅、千鳥町駅、池上駅、蓮沼駅

※QR ポスター設置時間は終日

※「電車とバスの博物館」は当施設の営業日および営業時間に準じます。

4. 達成特典・賞品

<各章ごとの達成>

デジタル認定証

<全章達成>

もれなく

全章制覇・デジタル認定証と車両 NFT(デジタルデータ)をプレゼント

さらに、抽選で

ご希望の賞品を以下より選択してご応募いただけます。

- ① 駅長直筆 認定証 100名さま
- ② 漫画家・三鷹公一先生描き下ろしイラストサイン色紙 20名さま

5. 注意事項

- 歩きながらのスマートフォン操作は大変危険ですので、おやめください。
- 参加は無料ですが、交通費・通信料等はお客様のご負担となります。
- 本ラリーへの参加にはカメラ機能および、GPS 機能が搭載されたスマートフォン等の電子機器が必要です。
- 本ラリーはチェックイン時に位置情報を利用します。参加時には位置情報を ON にしてください。
- 動作検証は十分に行っておりますが、海外の携帯電話や一部のスマートフォンでは、ラリーに参加いただけない場合がございますので、予めご了承ください。パソコンやフィーチャーフォンからご参加いただくことは出来ません。
- チェックインに際し、不正行為が発覚した場合は、参加登録を即時解除し、プレゼント応募も全て無効となります。
- 各 OS・ブラウザの最新環境でのご利用を推奨いたします。
- QR コードの読み取り方法等、端末に関するご不明点はご契約中の各キャリアまでお問い合わせ下さい。

(参考)

■「デジタルで復刻『すたんぷボン!』東急線全線デジタルラリー」特設サイトは[こちら](#)

■「みんラリ」とは・・・

「みんラリ」とは、みんなで楽しむチェックインラリーをコンセプトに作られた SNS 型スタンプラリー。

チェックインラリーに参加したり、イベントラリーを作ったりして、みんながチェックインラリーを楽しむことができる Web サービス。

サービス提供会社: Fantrec 株式会社

■漫画家・三鷹公一先生・・・

兵庫県出身。1982年『チェックメイト』でデビュー。主な作品に『ボンバーマン・ビーダマン爆外伝』など。

1990年～1995年に東京急行電鉄のスタンプラリー『すたんぷボン!』の漫画を担当。

現在、子ども雑誌「ちゃぐりん」で『おてつきカルタ!』連載中。